

粗大ごみ (指定袋に入りきらない) (大きさのごみが対象)

粗大ごみは、収集日当日の朝8時30分までに出してください。

各町で発行する**広報誌**及び**組合で発行する折込チラシ**に、収集日と収集地区を掲載していますので、各自でご確認ください。

◎ごみとして出せる主なもの


注意

- ※ 指定袋に入る大きさのごみは、**不燃ごみ用 (青色袋)** に入れ、決められた日に出してください。
- ※ 指定袋に入るものは、粗大ごみで収集しません。

寝具類

種類

- 布団、毛布 (袋に入れば、**可燃ごみ用 (赤色袋)** でもよい。)、ベッド、2段ベッド、マットレス (スプリングの入っていないもの)、座布団、クッションなど



注意

※ マットレスについて!


スプリングとカバーを分別した場合は収集・受入可能です。
布は、**可燃ごみ用 (赤色袋)**
スポンジ等は、**不燃ごみ用 (青色袋)**



家具類

種類

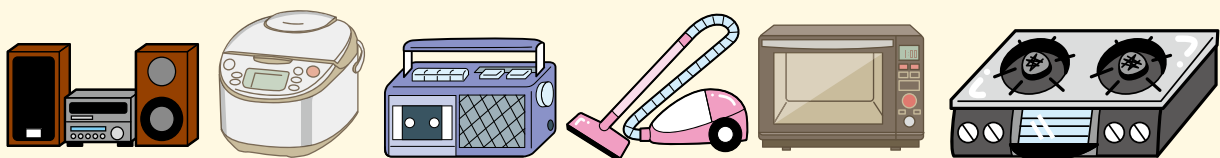
- タンス、テレビ台、テーブル、サイドボード、オーディオラック、食器棚、イス、長イス など



家電製品

種類

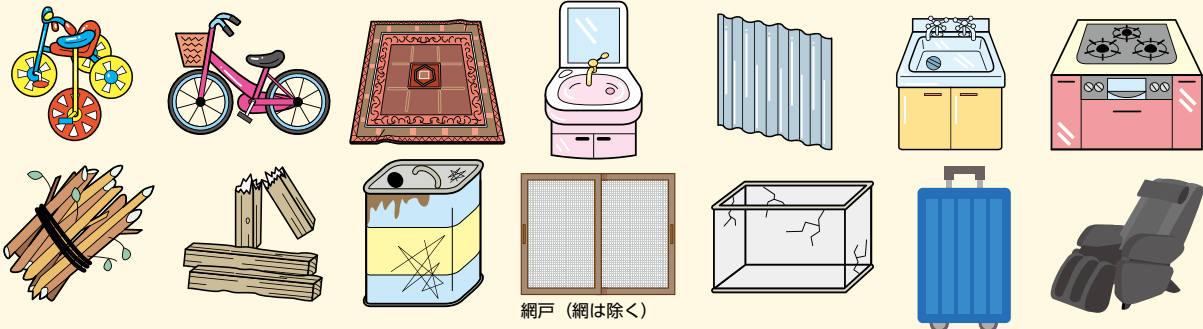
- ステレオ、カセットデッキ、ストーブ、ミシン、掃除機、炊飯器、電子レンジ、コンロ など



その他のごみ

種類

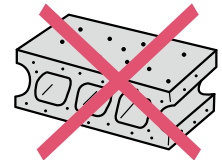
- 三輪車、一輪車、自転車、洗面台、鉄製の波トタン、プラスチック製波板、流し台、じゅうたん、ラグマット、ガス台、網戸（網は除く）、剪定木、廃木材、キーボード（楽器）、モップ、デッキ、一斗缶、バーベキューコンロ など



網戸（網は除く）

ごみを出す時の注意事項

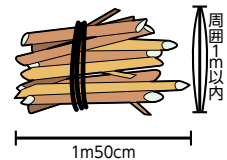
- 粗大ごみは、空き箱、段ボール、ビニール袋などに入れずにそのまま出してください。
- 木製家具に付いているガラス・鏡・金属取っ手など取り外しができるものは**取り外して**出してください。
- 一斗缶は、中をゆすぎ、汚れは落としてから出してください。
- ストーブ類の電池・灯油は**抜いて**から出してください。
- 波トタン（鉄製、プラスチック製など）は、長さ1m80cm以内にして、ひもで周囲1m以内でしばり、片手で持てる程度にして出してください。
- 野菜の茎、草花の茎は可燃ごみです。粗大ごみでは収集しません。
- 網戸の網は**不燃ごみ用（青色袋）**に入れ、不燃ごみの収集日に出してください。
- 物干し台のコンクリートブロックは収集できませんので**取り外して**ください。花壇ブロックも収集しません。
- 段ボールは、資源ごみ、発泡スチロールはプラスチック類です。
- 収集、受入できない粗大ごみはP30を参照してください。



注意

剪定木・廃木材関係

- 剪定木、廃木材は、長さ1m50cm以内、太さ20cm以内のものをひもで周囲1m以内にしばり、片手で持てる程度にして出してください。
- コンパネなどの板状の廃木材は、長さ1m50cm以内にして、ひもでしばり片手で持ち上げられる程度にして出してください。
- 廃木材にくぎや金具が付いている場合は、全て取り外してください。取り外したくぎや金具は、**不燃ごみ用（青色袋）**に入れて出してください。
- 廃木材とは「日曜大工などで発生する少量の木材（家屋、物置など建築物のリフォームや解体で出る木材を除く）です。」



●指定袋に入るものは、粗大ごみで収集しません。

- スキー靴や小型のコンロ、カセットデッキ、掃除機などで指定袋に入るものは、**不燃ごみ用（青色袋）**に入れて決められた日に出してください。